

MARINA R : code 725.E2.07 max.25W E27 LED - 230V - CE - IP54 - - - - -

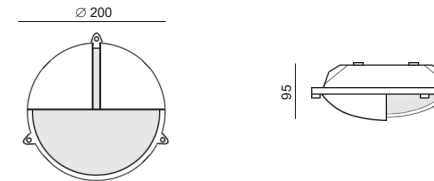
MARINA O : code 709.E2.07 max.25W E27 LED - 230V - CE - IP54 - - - - -

IP54 0,5

MARINA O



MARINA R



PART

A

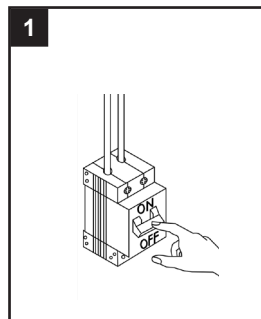
BEL LIGHTING sprl
Avenue Ernest Solvay 42
B-1480 Saintes (Tubize)
Belgium
Phone: +32(0)2 3552428
Fax: +32(0)2 3550396
e-mail: info@bel-lighting.com
www.bel-lighting.com

Lees de algemene gebruiksvoorwaarden : PART B
Lire attentivement les conditions générales d'utilisation: PART B
Read attentively the general instructions: PART B
Λεσεν Σιε διε αλγεμεινεν Γεβραυχσανweisungen: PART B
Διαβάστε της γενικες οδηγίες : PART B

WAARSCHUWING
AVERTISSEMENT
WARNING
WARNING
ΠΡΟΣΟΧΗ

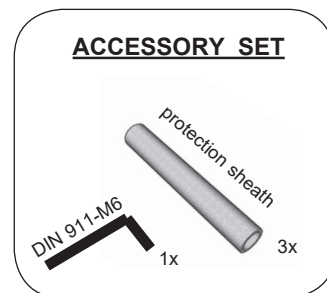
ATTENTION - WARNING

The luminaire should be installed and connected by a qualified technician.
Le luminaire doit être installé et connecté par un technicien qualifié



INSTALLATION INSTRUCTIONS - PART A

1. Before accessing any parts carrying live voltage, the power must be disconnected
Avant tout accès à des parties sous tension, la tension doit être coupée
2. Place the luminaire
Placer le luminaire
3. Make the electrical connection
Faire la connexion électrique
4. Switch on
Allumer



3 ELECTRICAL CONNECTION

NL - Voeg de voedingskabel in de beschermingskoker
FR - Insérer le câble d'alimentation dans la gaine de protection.
EN - Insert the feeder in the protection sheath
DE - Das Kabel in die Schutzhülle einfügen
EL - Παρεμβαλετε τον τροφοδοτη στη θηκη προστασιας



Correcte verwijdering van dit product (Elektrische&elektronische afvalapparaatuur)
Comment éliminer ce produit (Déchets d'équipements électriques&electroniques)
Korrekte Entsorgung dieses Produkts (Elektronmüll)
Correct disposal of this product (Waste electrical&electronical equipment)